



УПРАВЛЕНИЕ ФЕДЕРАЛЬНОЙ СЛУЖБЫ
ГОСУДАРСТВЕННОЙ СТАТИСТИКИ
ПО Г. МОСКВЕ И МОСКОВСКОЙ ОБЛАСТИ

Индекс цен производителей промышленных товаров в Московской области



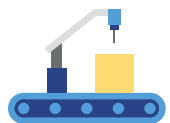
май 2023 года



Индекс цен производителей промышленных товаров

май 2023 года

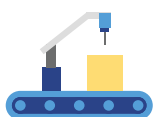
- 01 Индексы цен производителей и потребительских цен
- 02 Индексы цен производителей по отдельным видам экономической деятельности



ИНДЕКСЫ ЦЕН ПРОИЗВОДИТЕЛЕЙ И ПОТРЕБИТЕЛЬСКИХ ЦЕН

в % к предыдущему месяцу

МАЙ 2023 г. К АПРЕЛЮ 2023 г., %



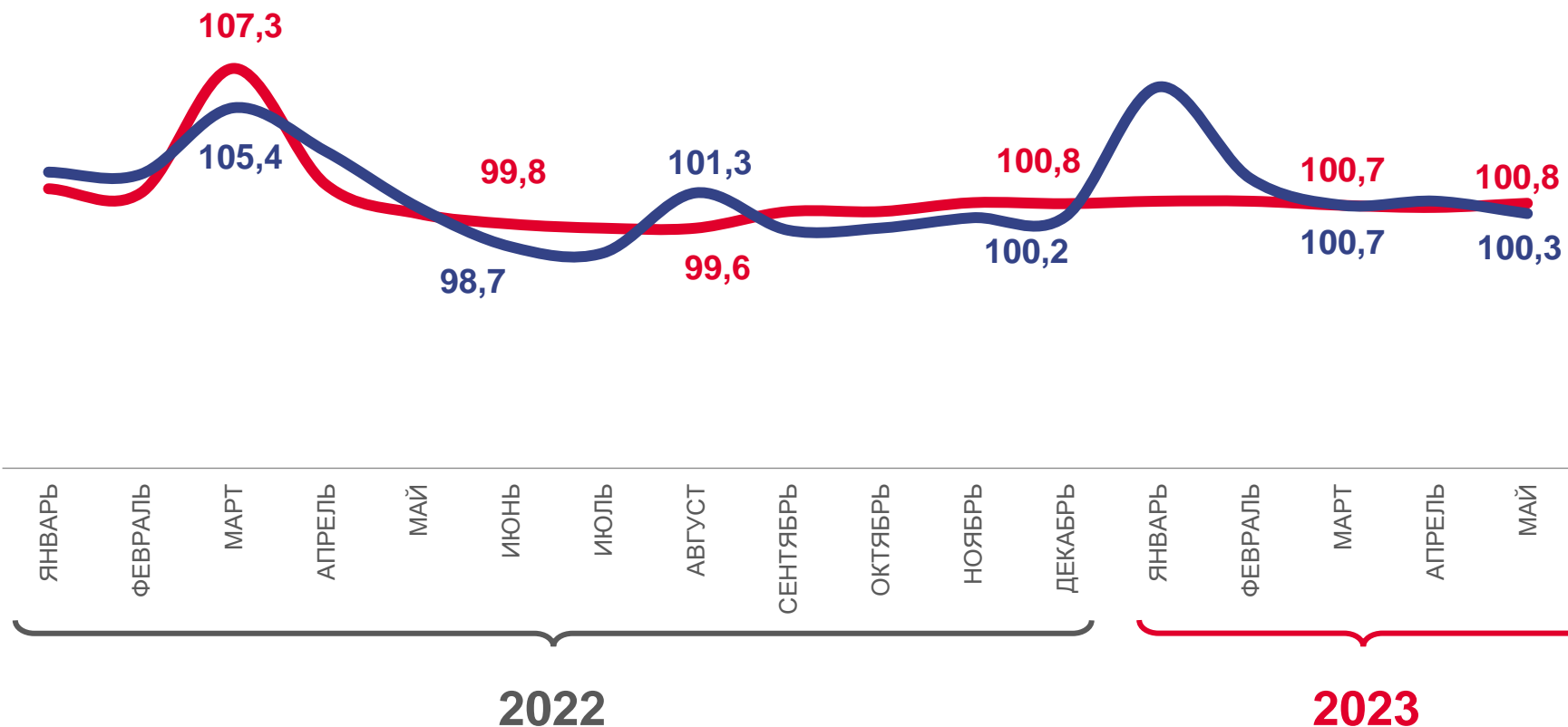
100,3

Индекс цен производителей



100,8

Индекс потребительских цен

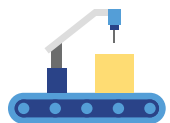


Индекс цен производителей промышленных товаров



Индекс потребительских цен на товары и услуги

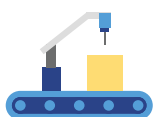




ИНДЕКСЫ ЦЕН ПРОИЗВОДИТЕЛЕЙ И ПОТРЕБИТЕЛЬСКИХ ЦЕН

в % к декабрю предыдущего года

МАЙ 2023 г. К ДЕКАБРЮ 2022 г., %



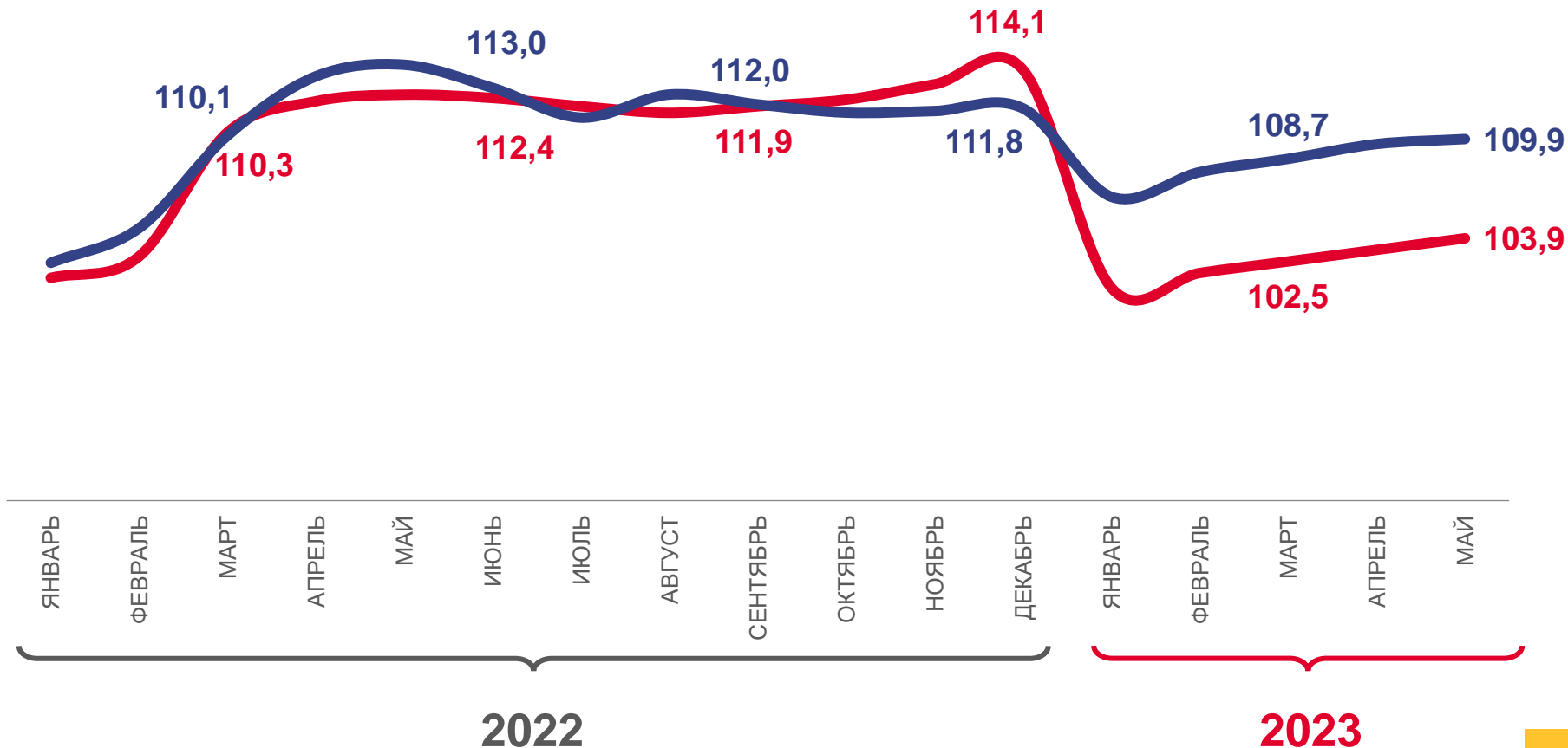
109,9

Индекс цен производителей



103,9

Индекс потребительских цен

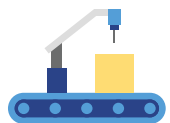


Индекс цен производителей промышленных товаров



Индекс потребительских цен на товары и услуги

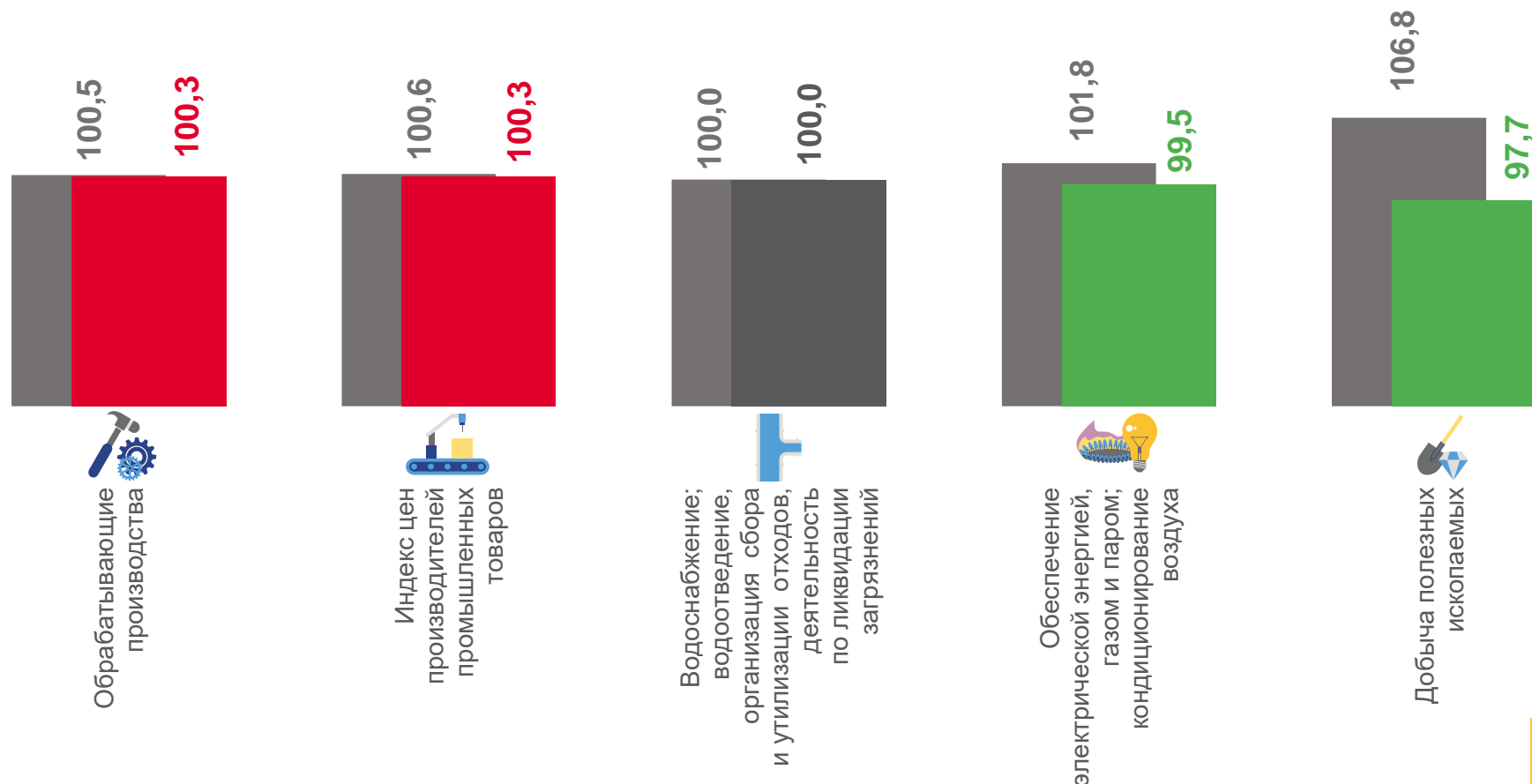




ИНДЕКСЫ ЦЕН ПРОИЗВОДИТЕЛЕЙ ПРОМЫШЛЕННЫХ ТОВАРОВ

в % к предыдущему месяцу

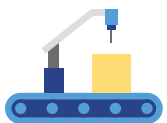
МАЙ 2023 г. К АПРЕЛЮ 2023 г., %



■ Май 2022 г. к апрелю 2022 г.

■ Май 2023 г. к апрелю 2023 г.

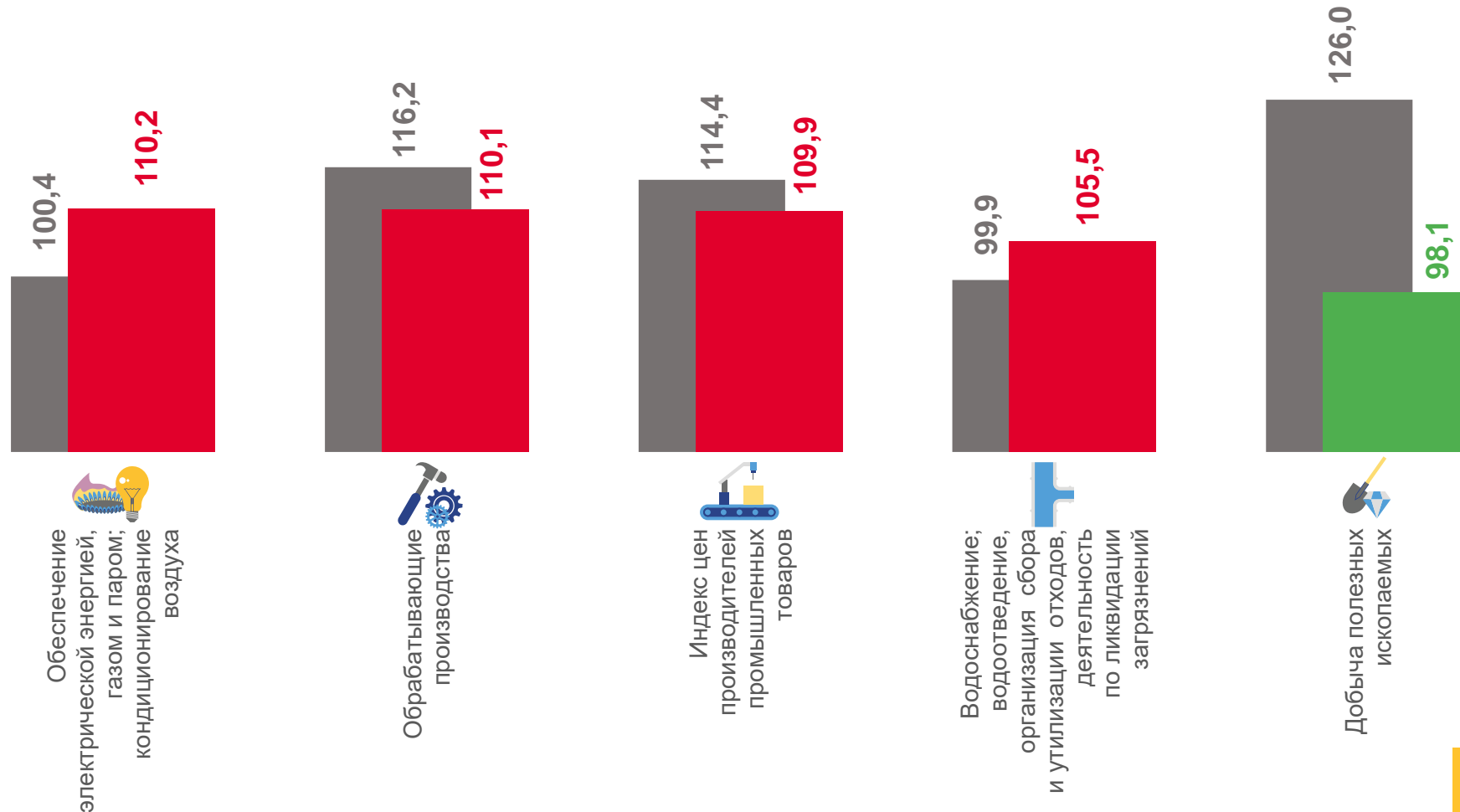




ИНДЕКСЫ ЦЕН ПРОИЗВОДИТЕЛЕЙ ПРОМЫШЛЕННЫХ ТОВАРОВ

в % к декабрю предыдущего года

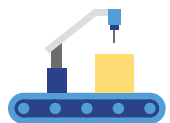
МАЙ 2023 г. К ДЕКАБРЮ 2022 г., %



■ Май 2022 г. к декабрю 2021 г.

■ Май 2023 г. к декабрю 2022 г.

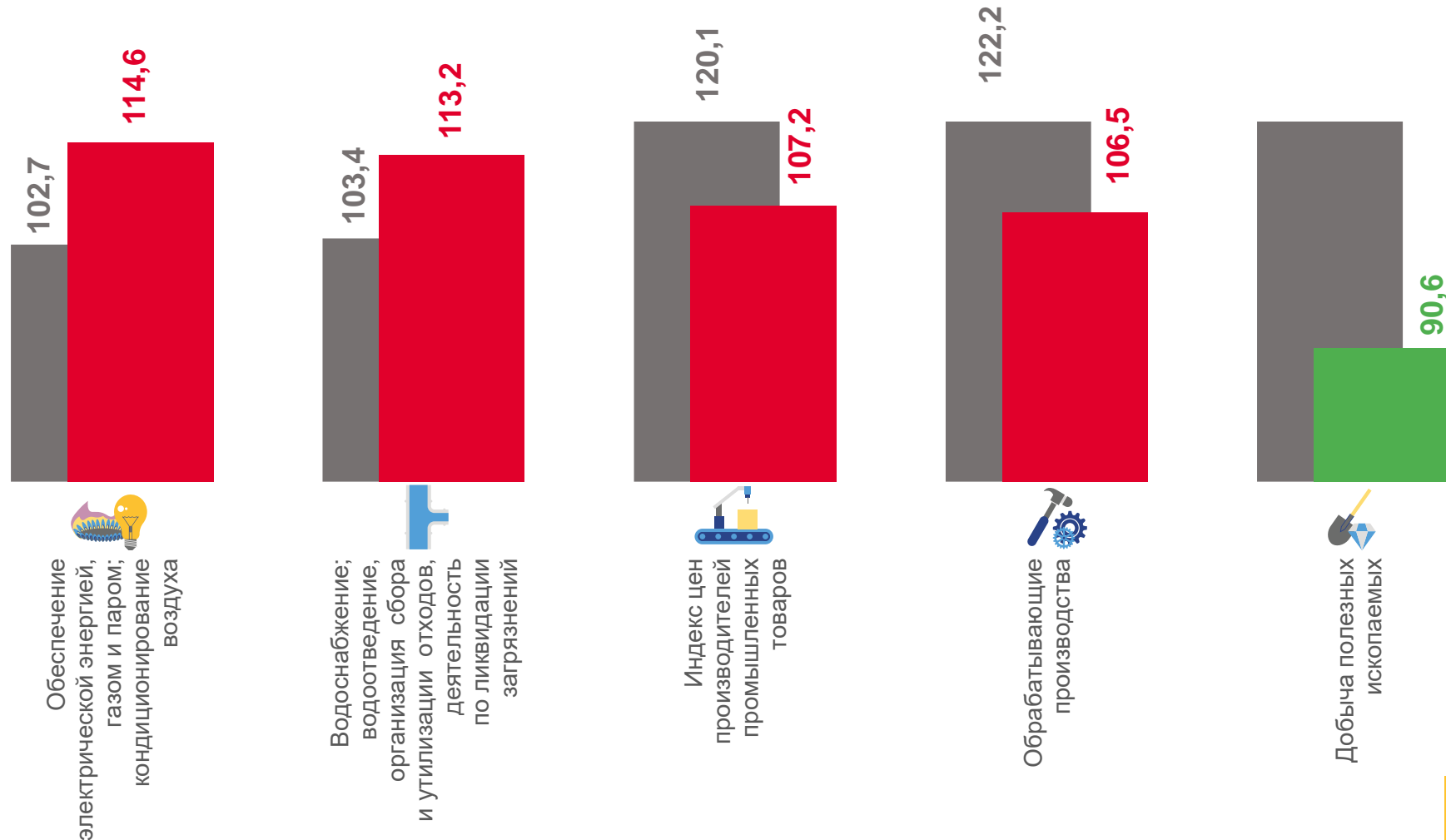




ИНДЕКСЫ ЦЕН ПРОИЗВОДИТЕЛЕЙ ПРОМЫШЛЕННЫХ ТОВАРОВ

в % к соответствующему месяцу предыдущего года


МАЙ 2023 г. К МАЮ 2022 г., %



■ Май 2022 г. к маю 2021 г.

■ Май 2023 г. к маю 2022 г.






ИНДЕКСЫ ЦЕН ПРОИЗВОДИТЕЛЕЙ ПО ОБЕСПЕЧЕНИЮ ЭЛЕКТРИЧЕСКОЙ ЭНЕРГИЕЙ

в % к предыдущему месяцу

МАЙ 2023 г. К АПРЕЛЮ 2023 г., %



99,5

Обеспечение электрической энергией,
газом и паром; кондиционирование воздуха



100,0

Производство, передача
и распределение пара и горячей воды;
кондиционирование воздуха



99,0

Производство, передача
и распределение электроэнергии

100,0 100,0



Производство, передача
и распределение пара и горячей воды;
кондиционирование воздуха

101,8 99,5



Обеспечение электрической
энергией, газом и паром;
кондиционирование воздуха

103,3 99,0




Производство, передача
и распределение электроэнергии

■ Май 2022 г. к апрелю 2022 г.

■ Май 2023 г. к апрелю 2023 г.






ИНДЕКСЫ ЦЕН ПРОИЗВОДИТЕЛЕЙ ПО ОБЕСПЕЧЕНИЮ ЭЛЕКТРИЧЕСКОЙ ЭНЕРГИЕЙ

в % к декабрю предыдущего года

МАЙ 2023 г. К ДЕКАБРЮ 2022 г., %



110,2

Обеспечение электрической энергией,
газом и паром; кондиционирование воздуха



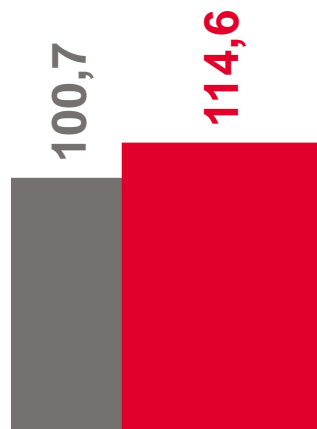
114,6

Производство, передача
и распределение электроэнергии




105,2

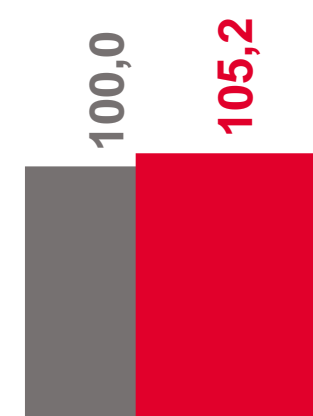
Производство, передача
и распределение пара и горячей воды;
кондиционирование воздуха



Производство, передача
и распределение электроэнергии



Обеспечение электрической
энергией, газом и паром;
кондиционирование воздуха




Производство, передача
и распределение пара и горячей воды;
кондиционирование воздуха

■ Май 2022 г. к декабрю 2021 г.

■ Май 2023 г. к декабрю 2022 г.






ИНДЕКСЫ ЦЕН ПРОИЗВОДИТЕЛЕЙ ПО ОБЕСПЕЧЕНИЮ ЭЛЕКТРИЧЕСКОЙ ЭНЕРГИЕЙ

в % к соответствующему месяцу предыдущего года

МАЙ 2023 г. К МАЮ 2022 г., %



114,6

Обеспечение электрической энергией,
газом и паром; кондиционирование воздуха



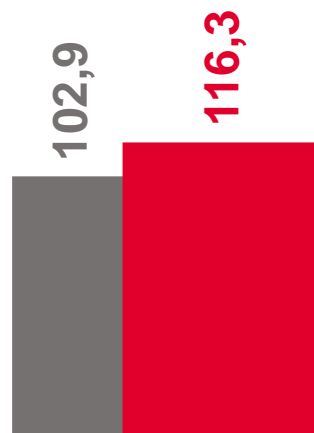
116,3

Производство, передача
и распределение электроэнергии

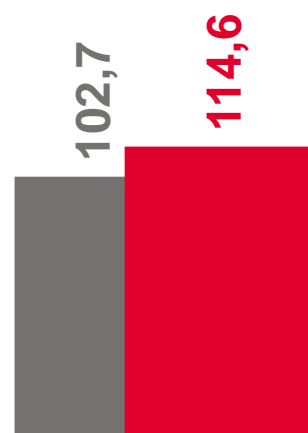


112,6

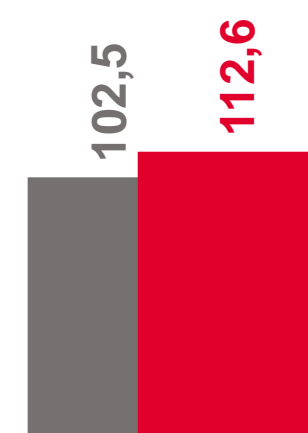
Производство, передача
и распределение пара и горячей воды;
кондиционирование воздуха



Производство, передача
и распределение электроэнергии



Обеспечение электрической
энергией, газом и паром;
кондиционирование воздуха



Производство, передача
и распределение пара и горячей воды;
кондиционирование воздуха

■ Май 2022 г. к маю 2021 г.

■ Май 2023 г. к маю 2022 г.





ИНДЕКСЫ ЦЕН ПРОИЗВОДИТЕЛЕЙ ПО ОБРАБАТЫВАЮЩИМ ПРОИЗВОДСТВАМ

в % к предыдущему месяцу

МАЙ 2023 г. К АПРЕЛЮ 2023 г., %



Обрабатывающие производства

100,3



Производство машин и оборудования,
не включенных в другие группировки

106,4



Производство текстильных изделий

101,9



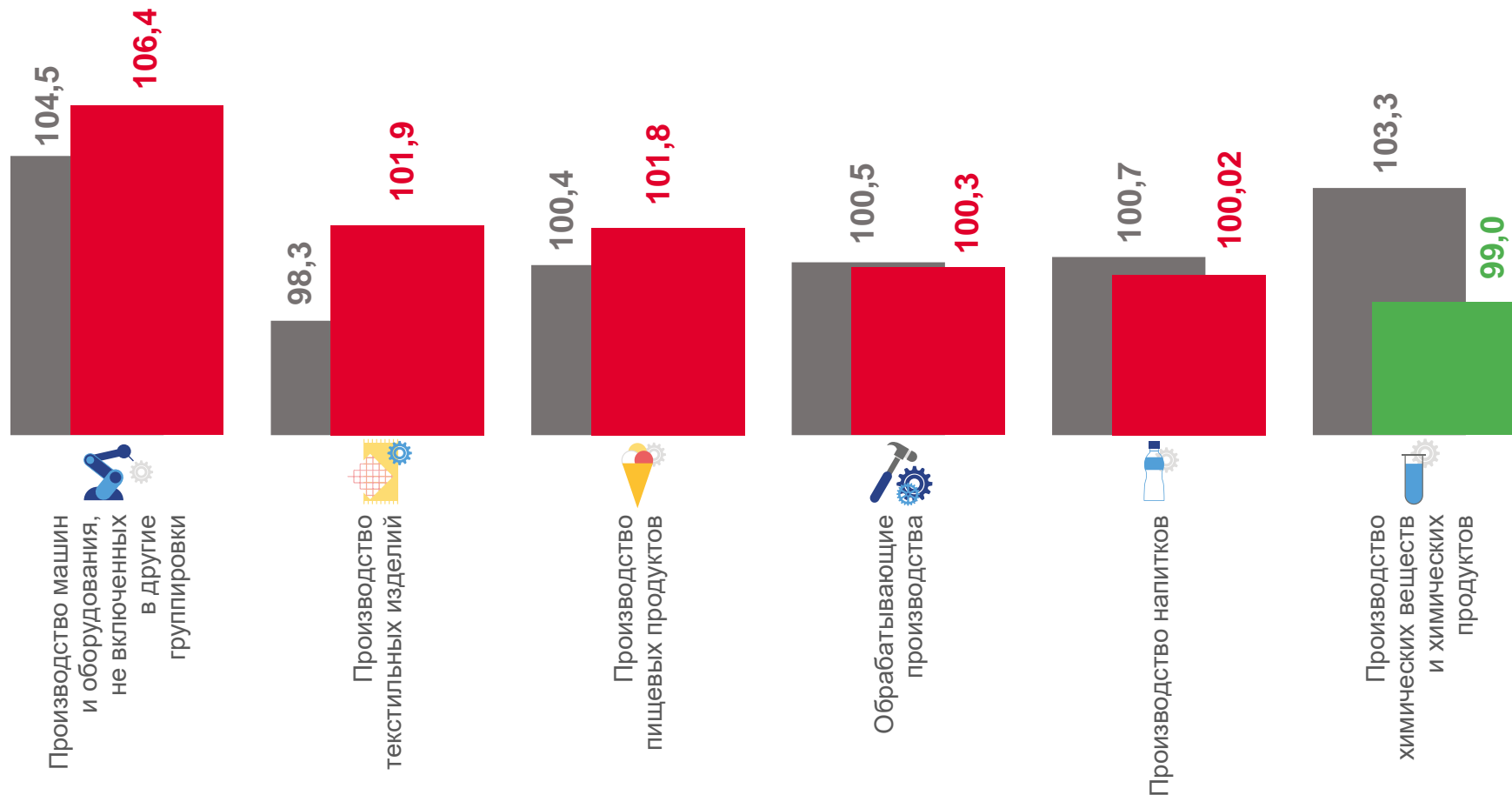
Производство пищевых продуктов

101,8



Производство химических веществ
и химических продуктов

99,0



■ Май 2022 г. к апрелю 2022 г.

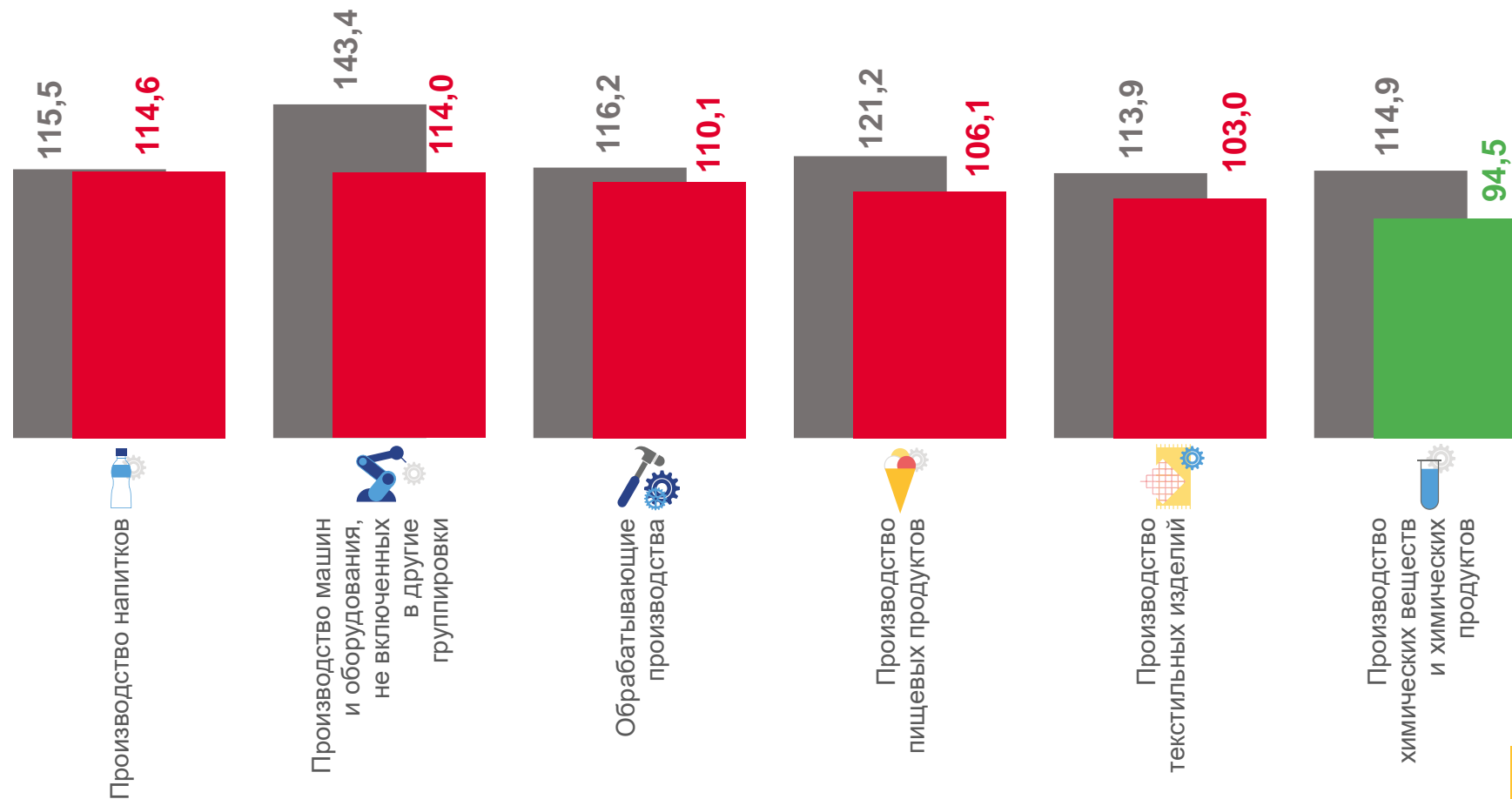
■ Май 2023 г. к апрелю 2023 г.



ИНДЕКСЫ ЦЕН ПРОИЗВОДИТЕЛЕЙ ПО ОБРАБАТЫВАЮЩИМ ПРОИЗВОДСТВАМ

в % к декабрю предыдущего года

МАЙ 2023 г. К ДЕКАБРЮ 2022 г., %



■ Май 2022 г. к декабрю 2021 г.

■ Май 2023 г. к декабрю 2022 г.





ИНДЕКСЫ ЦЕН ПРОИЗВОДИТЕЛЕЙ ПО ОБРАБАТЫВАЮЩИМ ПРОИЗВОДСТВАМ

в % к соответствующему месяцу предыдущего года

МАЙ 2023 г. К МАЮ 2022 г., %



Обрабатывающие производства

106,5



Производство напитков

114,3



Производство машин и оборудования,
не включенных в другие группировки

104,3



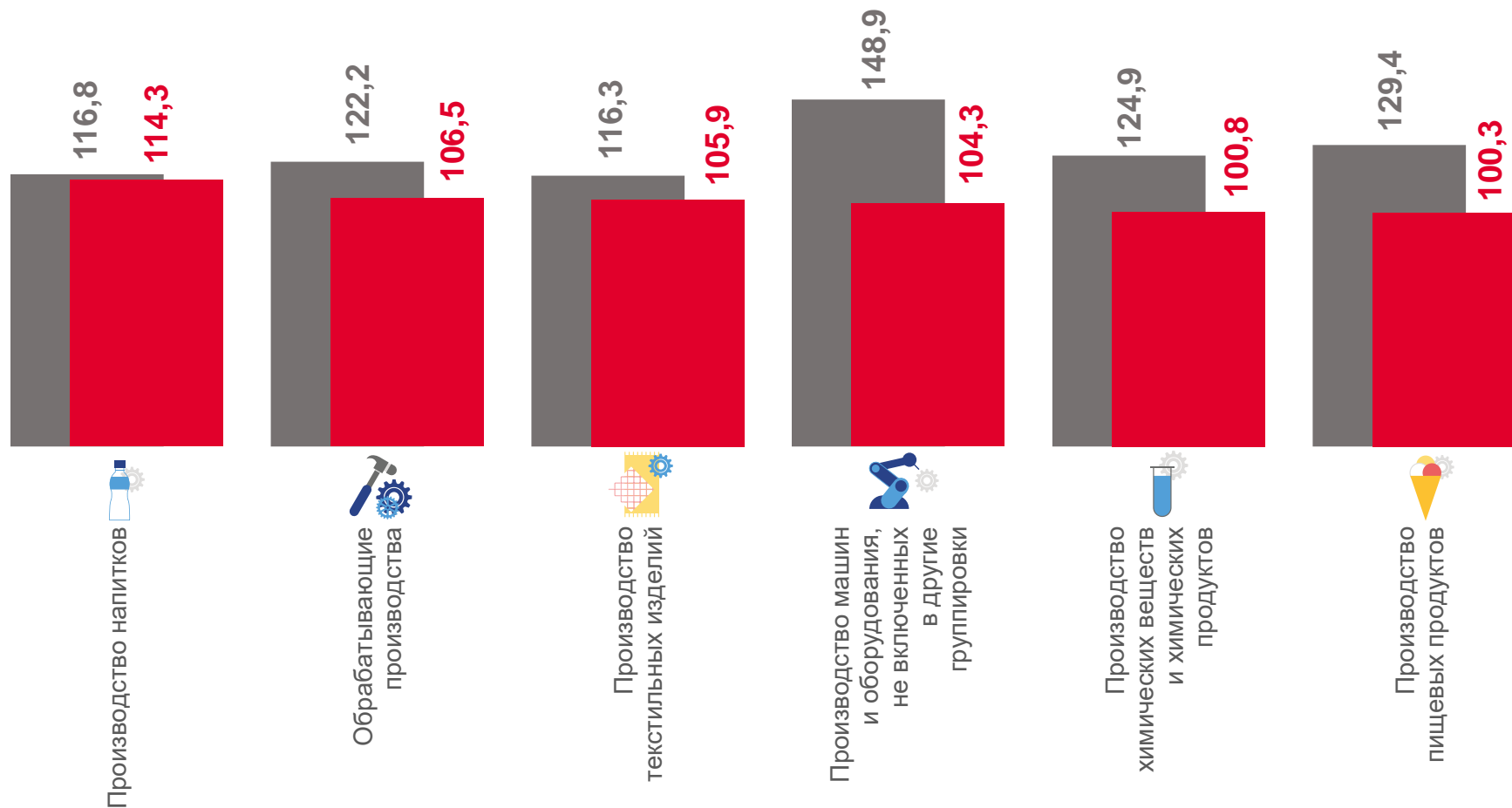
Производство химических
веществ и химических продуктов

100,8



Производство пищевых продуктов

100,3



■ Маю 2022 г. к маю 2021 г.

■ Маю 2023 г. к маю 2022 г.